

DESBRIZADORA

MOWER 5



Motor Rato 225CC
EURO 5




Peso de la Máquina
130 KG



KING-BULL
INDUSTRIAL FORCE






MOWER 5



Motor Rato 225CC
EURO 5



Peso de la Máquina
130 KG



PARÁMETROS

Motor	Rato 225CC	Longitud Total	900mm
Potencia Motor	9Cv / 6,8kw	Ancho Total	930mm
Peso de la Máquina	130Kg	Altura	520mm
Anchura del Corte	500mm	Distancia Máxima Control Remoto	300m
Altura de Corte (Ajustable)	20-150mm	Máxima Pendiente	45%
Tipo de Combustible	Gasolina	Superficie de Corte	1500²/h
Capacidad del Depósito Combustible	1.2L	Método de Arranque	Arranque Eléctrico
Consumo de Combustible	1.2L/h	Velocidad de Desplazamiento	4km/h

- Mower 5 es una potente herramienta que puede hacer que los proyectos de construcción sean más fáciles y eficientes. Lea siempre atentamente el Manual de Instrucciones y utilice la máquina correctamente para garantizar la Seguridad y un Rendimiento Óptimo.

EPA EURO 5 CE




MOWER 5


EPA EURO 5 CE




Gracias a su Sistema de Control Remoto de Largo Alcance, el Mower 5 Permite Trabajar a Distancia de Forma Cómoda y Segura, Reduciendo el Esfuerzo del Operador y Evitando la Exposición Directa en Zonas Complicadas. Esta Tecnología Garantiza un Control Preciso Incluso en Terrenos Difíciles o Pendientes Pronunciadas.



El Mower 5 Ofrece una Altura de Corte Regulable, lo que Facilita Adaptarse a Distintos Tipos de Vegetación y Necesidades de Desbroce. Además, su Anchura de Corte de 500 mm Asegura un Trabajo Eficiente y Uniforme, Optimizando Tiempos y Mejorando el Rendimiento en Cada Pasada.



Equipado con un Motor Rato de 225CC, esta Desbrozadora Destaca por su Potencia, Fiabilidad y Rendimiento Constante. Ofreciendo la Fuerza Necesaria para Trabajos Profesionales de Mantenimiento y Desbroce. Fácil Acceso en la parte Superior de la Máquina.




Pensado para Facilitar el Trabajo Diario, el Mower 5 Destaca por su Manejo Sencillo y Funcionamiento Intuitivo. Incorpora Arranque Eléctrico para una Puesta en Marcha Rápida y un Botón de Emergencia que Aporta un Extra de Seguridad en Cualquier Situación.




MOWER 5

EPA EURO 5 CE



- 1 Orugas de Alta Resistencia
- 2 Sistema Eléctrico
- 3 Eléctrico para una Puesta en Marcha Rápida
- 4 Pulsador de Parada de Emergencia
- 5 Motor Rato de 225CC
- 6 Luces LED
- 7 Parachoques Frontal
- 8 Pantalla Electrónica: Voltaje de Batería
- 9 Protección de las Cuchillas
- 10 Altura de Corte Ajustable




MOWER 5

Palanca de Arranque en Frío

Tapón de Combustible

Varilla /Tapón de Aceite

Motor Rato 225CC



Puesta en Marcha

Voltaje de Batería

Pulsador Parada de Emergencia

Luces LED

Parachoques

Cuchillas Giratorias

Protección de las Cuchillas

Orugas de Alta Resistencia

MOTOR RATO 225CC

EPA EURO 5 CE



⚙ 9Cv / 6,8kw

⚙ Gasolina

⚙ Arranque Eléctrico

🗨 Fácil Mantenimiento

🗨 Repuestos Disponibles

🗨 Más de 40 Años Fabricando

Distribuidor España/ Portugal

📧 www.maquinariadirecto.com

📧 info@maquinariadirecto.com

21610 Huelva

